

Registrierungsprozess des Hallenbuchungssystems

Schritt 1

Im nachfolgenden wird Schritt für Schritt erklärt wie Sie eine Einzelstunde in dem Hallenbuchungssystem buchen können. Falls Ihnen diese Anleitung nicht weiterhelfen sollte, wenden Sie sich bitte persönlich an das Büro (Öffnungszeiten entnehmen Sie bitte dem Anhang) oder per E-Mail an info@unterbacher-tennisclub.de.

Zuerst rufen Sie folgende Seite in Ihrem Browser auf:
<http://unterbacher-tennisclub.ebusy.de>

Alternativ können Sie auch die Internetseite des Vereins aufrufen unter <http://www.unterbacher-tennisclub.de> und dort unter dem Menüpunkt „Halle“ auf den Link „Hallenbuchungssystem“ klicken.

The screenshot shows the registration page for the eBuSy R 6.3 system. The page is titled "eBuSy R 6.3 ein attraktives Online Buchungssystem für den Unterbacher Tennisclub". The main content area displays a welcome message: "herzlich willkommen - herzlich willkommen - herzlich willkommen" and a button labeled "Auf Registrieren klicken". A red arrow points to the "Registrieren" link in the left sidebar menu. The right sidebar contains promotional text for "ONLINE BUCHUNGS SYSTEME" and "eBuSy" and "k BuSy". The footer includes the eBuSy logo, "System Version 6.3", "Betreiber Webseite", "Kontakt", and "Über eBuSy".

Schritt 2

Bitte tragen Sie nun, wie in unten stehender Abbildung zu sehen, zuerst Ihre Benutzerdaten ein. Diese bestehen aus Ihrem Vor- und Nachnamen, Ihrer Anrede und optional Ihrem Geburtsdatum.

Allgemein ^

Aktuelles

Tagesansicht

Wochenansicht

Abowunsch

Einzelpreise

Abopreise

Registrieren

Werbung

Hier könnte Ihre Werbung stehen!

Bitte kontaktieren Sie info@pci-services.eu

Registrieren Sie sich im System... (Pflichtfelder sind mit * gekennzeichnet)

Benutzerdaten

Vorname:*	Nachname:*
<input type="text" value="Max"/>	<input type="text" value="Mustermann"/>
Anrede:*	Geburtsdag:
<input type="text" value="Herr"/>	<input type="text" value="01.01.1950"/>

Adressdaten

Straße:*	Postleitzahl:*	Stadt:*
<input type="text" value="Musterstraße 1"/>	<input type="text" value="55555"/>	<input type="text" value="Musterstadt"/>
Land:	<input type="text" value="Musterland"/>	

Bankdaten

Kontoinhaber:	Kontonummer:
<input type="text" value="Max Mustermann"/>	<input type="text" value="1234567890"/>
Bankleitzahl:	Bank:
<input type="text" value="11122233"/>	<input type="text" value="Musterbank"/>

Kontaktdaten

Telefonnummer:	Email:*
<input type="text" value="0211123456"/>	<input type="text" value="max.mustermann@muster.de"/>

Benutzerdaten


Benutzername:*	Passwort:*	Passwort wiederholen:*
<input type="text" value="m.mustermann"/>	<input type="password" value="*****"/>	<input type="password" value="*****"/>

Gruppenbeitritt

Mitglied Ja Nein

Ich stimme der [Erklärung zum Datenschutz / Nutzungsvereinbarung](#) zu.

Registrieren



**ONLINE
BUCHUNGS
SYSTEME**

e|BuSy

und für den Einsatz
im nicht
kommerziellen Bereich
- eBuSy Lite -

NEU

k|BuSy

Kursbuchungssystem
für Freizeit-,
Bildungs- und
Gesundheitsangebote

PCI Services
Ihr IT Service-Partner

Schritt 3

Im nächsten Schritt, tragen Sie bitte Ihre Adresdaten ein, bestehend aus Ihrer Straße, PLZ, Stadt und optional Ihrem Land.

Allgemein ^

Aktuelles

Tagesansicht

Wochenansicht

Abowunsch

Einzelpreise

Abopreise

Registrieren

Werbung

Hier könnte Ihre Werbung stehen!

Bitte kontaktieren Sie info@pci-services.eu

Registrieren Sie sich im System... (Pflichtfelder sind mit * gekennzeichnet)

Benutzerdaten

Vorname:* Nachname:*

Anrede:* Geburtstag:

Adresdaten

Straße:* Postleitzahl:* Stadt:*

Land:

Bankdaten

Kontoinhaber: Kontonummer:

Bankleitzahl: Bank:

Kontaktdaten

Telefonnummer: Email:*

Benutzerdaten


Benutzername:* Passwort:* Passwort wiederholen:*

Gruppenbeitritt

Mitglied Ja Nein

Ich stimme der [Erklärung zum Datenschutz / Nutzungsvereinbarung](#) zu.

Registrieren



**ONLINE
BUCHUNGS
SYSTEME**

e|BuSy

und für den Einsatz
im nicht
kommerziellen Bereich
- eBuSy Lite -

NEU

k|BuSy

Kursbuchungssystem
für Freizeit-,
Bildungs- und
Gesundheitsangebote

PCI Services
Ihr IT Service-Partner

Schritt 4

In Schritt 4 können Sie optional Ihre Bankdaten angeben, falls Sie dies nicht oder zu einem späteren Zeitpunkt eintragen möchten, überspringen Sie dieses Schritt und gehen weiter zu Schritt 5.

Tragen Sie nun hier den Kontoinhaber, die Kontonummer, die BLZ und Ihre Bank ein. Diese Daten werden später benötigt, falls Sie per Lastschrift zahlen möchten.

Allgemein ^

- Aktuelles
- Tagesansicht
- Wochenansicht
- Abowunsch
- Einzelpreise
- Abopreise
- Registrieren**

Werbung

Hier könnte Ihre Werbung stehen!

Bitte kontaktieren Sie info@pci-services.eu

Registrieren Sie sich im System... (Pflichtfelder sind mit * gekennzeichnet)

Benutzerdaten

Vorname:* Nachname:*

Anrede:* Geburtstag:

Adressdaten

Straße:* Postleitzahl:* Stadt:*

Land:

Bankdaten

Kontoinhaber: Kontonummer:

Bankleitzahl: Bank:

Kontaktdaten

Telefonnummer: Email:*

Benutzerdaten


Benutzername:* Passwort:* Passwort wiederholen:*

Gruppenbeitritt


Mitglied Ja Nein

Ich stimme der [Erklärung zum Datenschutz / Nutzungsvereinbarung](#) zu.

Registrieren




**ONLINE
BUCHUNGS
SYSTEME**



e | BuSy

und für den Einsatz
im nicht
kommerziellen Bereich
- eBuSy Lite -



NEU
k | BuSy

Kursbuchungssystem
für Freizeit-,
Bildungs- und
Gesundheitsangebote

PCI Services
Ihr IT Service-Partner

Schritt 5

Geben Sie nun Ihre Kontaktdaten ein, hierzu gehören die E-Mail und optional Ihre Telefonnummer. Die E-Mail Adresse dient dazu, Ihnen bei einer Hallenbuchung die Buchungsbestätigung bzw. die Rechnung zukommen zu lassen. Falls Sie an diesem Punkt Hilfe benötigen, wird dies auf der Infoveranstaltung behoben.

Allgemein ^

Aktuelles

Tagesansicht

Wochenansicht

Abowunsch

Einzelpreise

Abopreise

Registrieren

Werbung

Hier könnte Ihre Werbung stehen!

Bitte kontaktieren Sie info@pci-services.eu

Registrieren Sie sich im System... (Pflichtfelder sind mit * gekennzeichnet!)

Benutzerdaten

Vorname:* Nachname:*

Anrede:* Geburtstag:

Adressdaten

Straße:* Postleitzahl:* Stadt:*

Land:

Bankdaten

Kontoinhaber: Kontonummer:

Bankleitzahl: Bank:

Kontaktdaten

Telefonnummer: Email:*

Benutzerdaten


Benutzername:* Passwort:* Passwort wiederholen:*

Gruppenbeitritt

Mitglied Ja Nein

Ich stimme der [Erklärung zum Datenschutz / Nutzungsvereinbarung](#) zu.

Registrieren



**ONLINE
BUCHUNGS
SYSTEME**

e BuSy

und für den Einsatz
im nicht
kommerziellen Bereich
- eBuSy Lite -

NEU

k BuSy

Kursbuchungssystem
für Freizeit-,
Bildungs- und
Gesundheitsangebote

PCI Services
Ihr IT Service-Partner

Schritt 6

Als nächstes benötigt das System Benutzerdaten für den späteren Anmeldevorgang. Hierzu legen Sie bitte einen frei wählbaren benutzernamen fest und ein nur Ihnen bekanntes und frei wählbares Passwort. Das Passwort müssen Sie ein zweites mal eingeben, damit überprüft werden kann, ob Sie sich vertippt haben und somit Anmeldeschwierigkeiten vorzubeugen.

Allgemein ^

- Aktuelles
- Tagesansicht
- Wochenansicht
- Abowunsch
- Einzelpreise
- Abopreise
- Registrieren

Werbung

Hier könnte Ihre Werbung stehen!

Bitte kontaktieren Sie info@pci-services.eu

Registrieren Sie sich im System... (Pflichtfelder sind mit * gekennzeichnet!)

Benutzerdaten

Vorname:* Nachname:*

Anrede:* Geburtstag:

Adressdaten

Straße:* Postleitzahl:* Stadt:*

Land:

Bankdaten

Kontoinhaber: Kontonummer:

Bankleitzahl: Bank:

Kontaktdaten

Telefonnummer: Email:*

Benutzerdaten


Benutzername:* Passwort:* Passwort wiederholen:*

Gruppenbeitritt

Mitglied Ja Nein

Ich stimme der [Erklärung zum Datenschutz / Nutzungsvereinbarung](#) zu.

Registrieren



**ONLINE
BUCHUNGS
SYSTEME**

e BuSy

und für den Einsatz
im nicht
kommerziellen Bereich
- eBuSy Lite -

NEU

k BuSy

Kursbuchungssystem
für Freizeit-,
Bildungs- und
Gesundheitsangebote

PCI Services
Ihr IT Service-Partner

Schritt 7

Bitte teilen Sie uns mit, durch betätigen des Ja- oder Nein-Buttons, ob Sie Mitglied im Verein sind oder nicht.

Allgemein ^

Aktuelles

Tagesansicht

Wochenansicht

Abowunsch

Einzelpreise

Abopreise

Registrieren

Werbung

Hier könnte Ihre Werbung stehen!

Bitte kontaktieren Sie info@pci-services.eu

Registrieren Sie sich im System... (Pflichtfelder sind mit * gekennzeichnet)

Benutzerdaten

Vorname:* Nachname:*

Anrede:* Geburtstag:

Adressdaten

Straße:* Postleitzahl:* Stadt:*

Land:

Bankdaten

Kontoinhaber: Kontonummer:

Bankleitzahl: Bank:

Kontaktdaten

Telefonnummer: Email:*

Benutzerdaten


Benutzername:* Passwort:* Passwort wiederholen:*

Gruppenbeitritt

Ja Nein

Ich stimme der [Erklärung zum Datenschutz / Nutzungsvereinbarung](#) zu.

Registrieren



**ONLINE
BUCHUNGS
SYSTEME**

e|BuSy

und für den Einsatz
im nicht
kommerziellen Bereich
- eBuSy Lite -

NEU

k|BuSy

Kursbuchungssystem
für Freizeit-,
Bildungs- und
Gesundheitsangebote

PCI Services
Ihr IT Service-Partner

Schritt 8

Im vorletzten Schritt bestätigen Sie bitte, dass Sie die "Erklärungen zum Datenschutz / Nutzungsvereinbarung" gelesen und akzeptiert haben. Hierzu klicken Sie einfach das Kästchen an, wie es in der untenstehenden Abbildung gekennzeichnet ist.

Abschließend betätigen Sie bitte den Button "Registrieren", ebenfalls in der untenstehenden Abbildung gekennzeichnet. Nach diesem Schritt erhalten Sie eine E-Mail auf die von Ihnen eben angegebene E-Mail Adresse. Bitte gehen Sie nun zu Schritt 9, um Ihre Registrierung zu bestätigen.

Registrieren Sie sich im System... (Pflichtfelder sind mit * gekennzeichnet!)

Benutzerdaten

Vorname:* Nachname:*

Anrede:* Geburtstag:

Adressdaten

Straße:* Postleitzahl:* Stadt:*

Land:

Bankdaten

Kontoinhaber: Kontonummer:

Bankleitzahl: Bank:

Kontaktdaten

Telefonnummer: Email:*

Benutzerdaten

Benutzername:* Passwort:* Passwort wiederholen:*

Gruppenbeitritt

Mitglied Ja Nein

Ich stimme der Erklärung zum Datenschutz / Nutzungsvereinbarung zu.

Abschließend den Button Registrieren betätigen



ONLINE
BUCHUNGS
SYSTEME

e | BuSy

und für den Einsatz
im nicht
kommerziellen Bereich
- eBuSy Lite -

NEU
k | BuSy

Kursbuchungssystem
für Freizeit-,
Bildungs- und
Gesundheitsangebote

PCI Services
Ihr IT Service-Partner

Schritt 9

In der unten dargestellten E-Mail sehen Sie alle Ihre gemachten Angaben in den vorherigen Schritten. Ihre Registrierung müssen Sie nun nur noch durch den unten stehenden Link (rot markiert) bestätigen, indem Sie ihn anklicken. Daraufhin wird sich Ihr Browser öffnen und die Seite des Hallenbuchungssystems darstellen und Ihnen durch ein Pop-Up mitteilen, dass Sie Ihre Registrierung erfolgreich durchgeführt haben.

The screenshot shows an email from info@pci-services.eu. The subject is 'Registrierung'. The body of the email contains the following information:

info@pci-services.eu
An: info@unterbacher-tennisclub.de
Registrierung

Sehr geehrte(r) Herr Max Mustermann,
vielen Dank für die Registrierung in unserem Buchungssystem. Nachstehend erhalten Sie eine Übersicht über ihre hinterlegten Daten:

Geburtstag: 0211123456

Adressedaten:
Strasse: Musterstraße 1
PLZ/Ort: 40627 Musterstadt

Bankdaten:
Konto-Inh.: Max Mustermann
Konto-Nr.: 1234****
BLZ: 30050110
Bank: Sparkasse Düsseldorf

Kontaktdaten:
Telefon: 0211123456
E-Mail: info@unterbacher-tennisclub.de

Benutzerdaten:
Benutzername: m.mustermann
Passwort: [REDACTED]

Bitte folgen Sie dem nachstehenden Aktivierungslink, um Ihr Konto zu aktivieren.
<http://unterbacher-tennisclub.ebusy.de/?extension=0&user=m.mustermann&activation=19259975940313>

Mit freundlichen Grüßen
UTC Unterbacher Tennisclub

Sie haben sich erfolgreich Registriert.

Herzlichen Glückwunsch, Sie haben sich soeben für das Hallenbuchungssystem registriert und können es nun uneingeschränkt nutzen.